

# Manual de l'app per a les famílies

VERSIÓ 4.1

# Índex

Introducció i descàrrega	2
Entrar a l'app per primera vegada	3
Menú lateral	4
Horari	5
Notícies	6
Fotos	7
Missatger	8
Dia a dia	9
Calendari	10
Recursos	11
Menú	12
Gestions	13

## Introducció i descàrrega

L'aplicació mòbil de Clickedu, disponible per a mòbils i tauletes amb Android o iOS, permet realitzar algunes de les funcionalitats més útils en el dia a dia de docents i famílies i ajuda a mantenir una ràpida comunicació entre els agents implicats en l'educació dels alumnes.

Us podeu descarregar l'app de Clickedu des de Google Play (per a dispositius amb Android) i des de l'App Store (per a dispositius amb iOS).



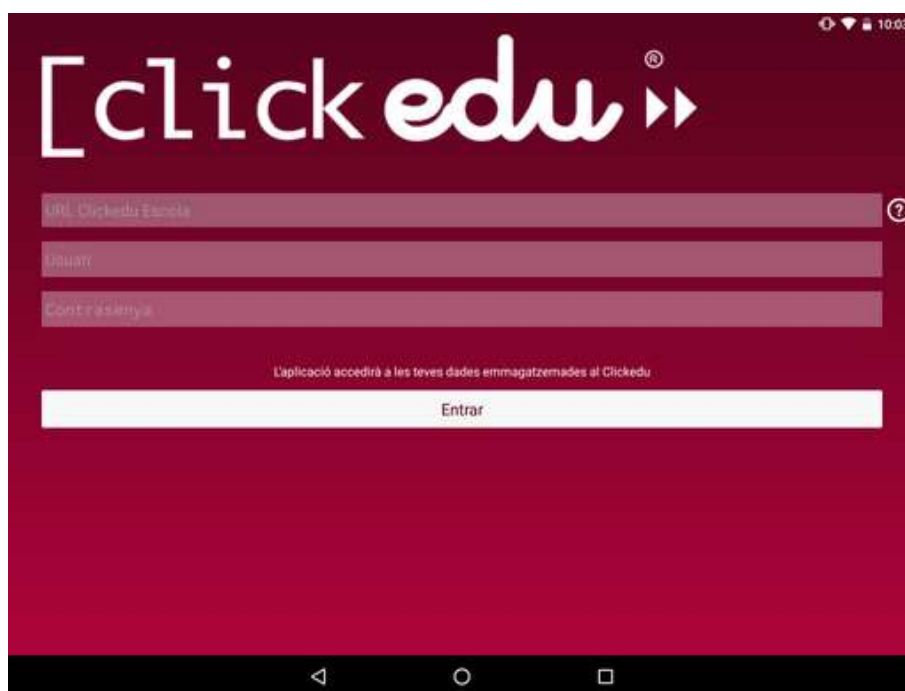
## Entrar a l'app per primera vegada

Quan accediu a l'app des d'un dispositiu heu d'introduir l'URL de l'escola i les mateixes dades que utilitzeu per accedir a la plataforma des d'un ordinador: el nom d'usuari del fill i la vostra contrasenya.

URL de l'escola: [nomescola.clickedu.eu](https://nomescola.clickedu.eu)

Llavors podreu introduir un àlies, que us servirà per identificar la sessió, i accedir a l'app.

Aquesta identificació només l'haureu de fer la primera vegada que accediu a l'app.

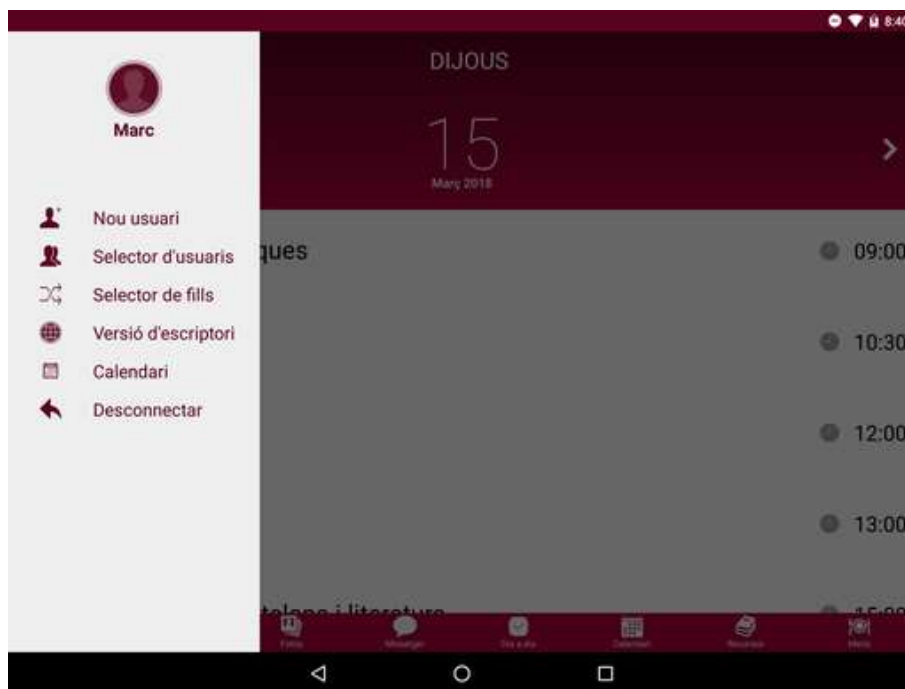


## Menú lateral

Si cliqueu la icona de les tres ratlles de dalt a l'esquerra, obrireu el menú lateral.

Des d'aquí podreu:

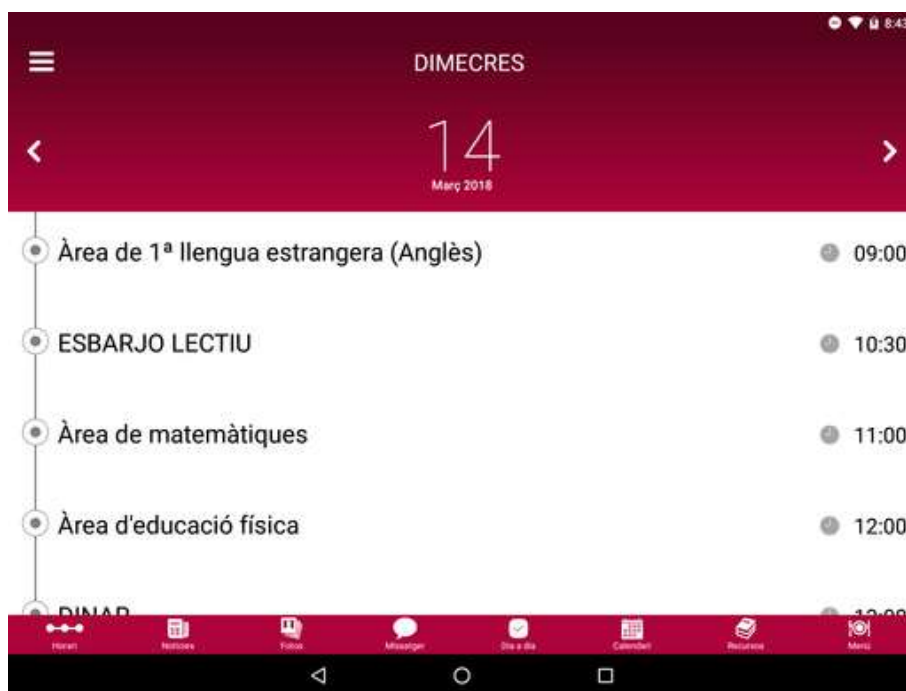
- a) Entrar a l'app amb un altre usuari sense tancar la sessió actual.
- b) Canviar entre les sessions dels usuaris de l'app.
- c) En el cas dels responsables, canviar de fill, igual que a l'ordinador.
- d) Accedir a la versió d'escriptori de Clickedu per si us interessa alguna eina de la plataforma que encara no està disponible a l'app.
- e) Sincronitzar el calendari de Clickedu amb el del vostre dispositiu per poder exportar els esdeveniments de la plataforma al vostre calendari.
- f) Tancar la sessió de l'usuari actual.



## Horari

La pantalla principal de l'app és l'horari.

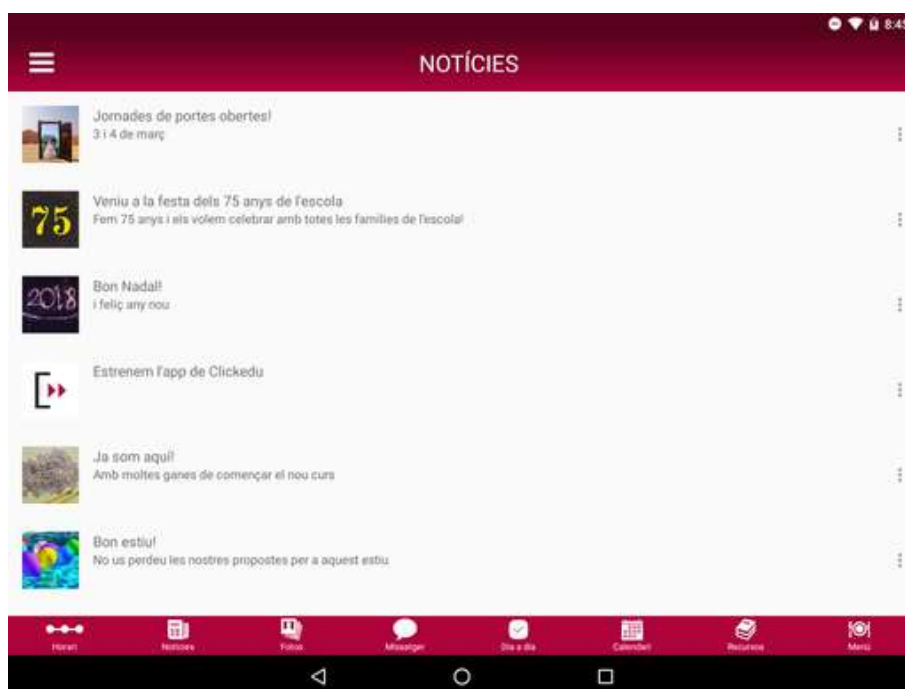
Hi podeu veure l'horari d'avui del vostre fill i també canviar de dia per veure els de les setmanes anterior, actual i següent.



## Notícies

Des d'aquesta pestanya podeu accedir a les notícies de l'escola.

Si no veieu la pestanya de les notícies és que des del curs anterior no hi ha cap notícia.

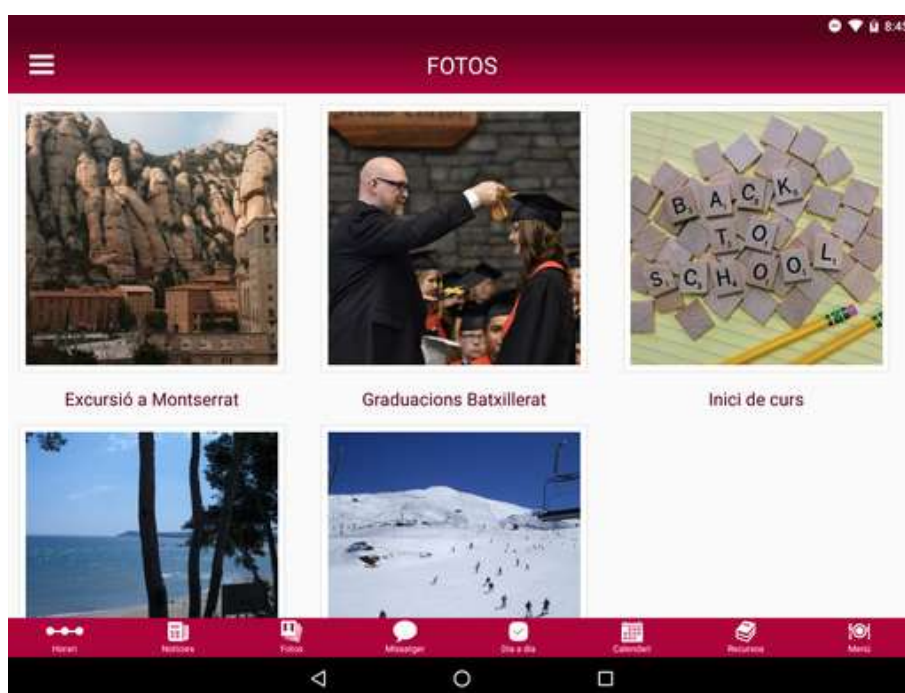


## Fotos

Des d'aquesta pestanya podeu consultar els àlbums de fotografies de l'escola.

Podeu compartir les fotografies i desar-les al vostre dispositiu.

Si no veieu aquesta pestanya és que des del curs anterior no hi ha cap àlbum.



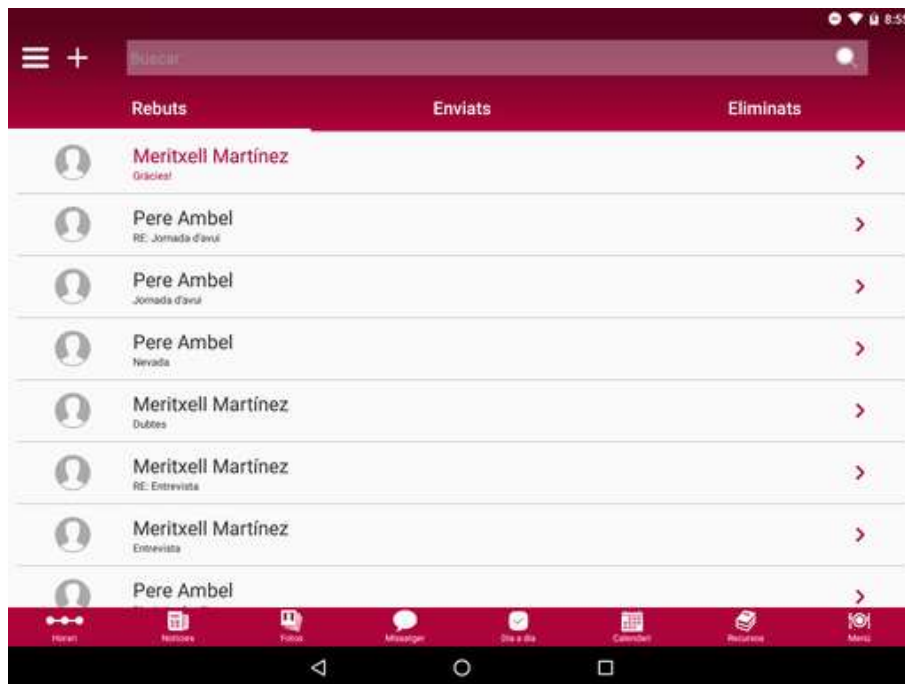


## Missatger

Des d'aquesta pestanya us podeu comunicar amb l'escola de manera ràpida i senzilla.

Si l'escola té activades les notificacions push (contacteu-hi per saber-ho) i permeteu que l'app us enviï notificacions, quan us enviïn un missatge en rebreu la notificació igual que rebeu les de la resta d'apps. D'aquesta manera, no us perdreu cap missatge intern.

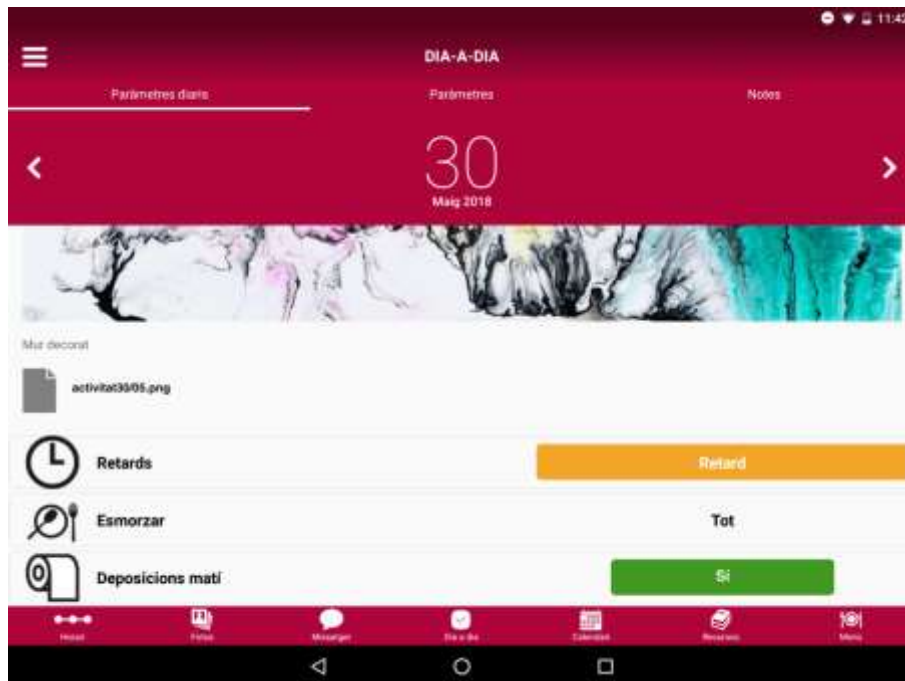
Si no veieu aquesta pestanya és perquè no teniu permís per enviar cap missatge.



## Dia a dia

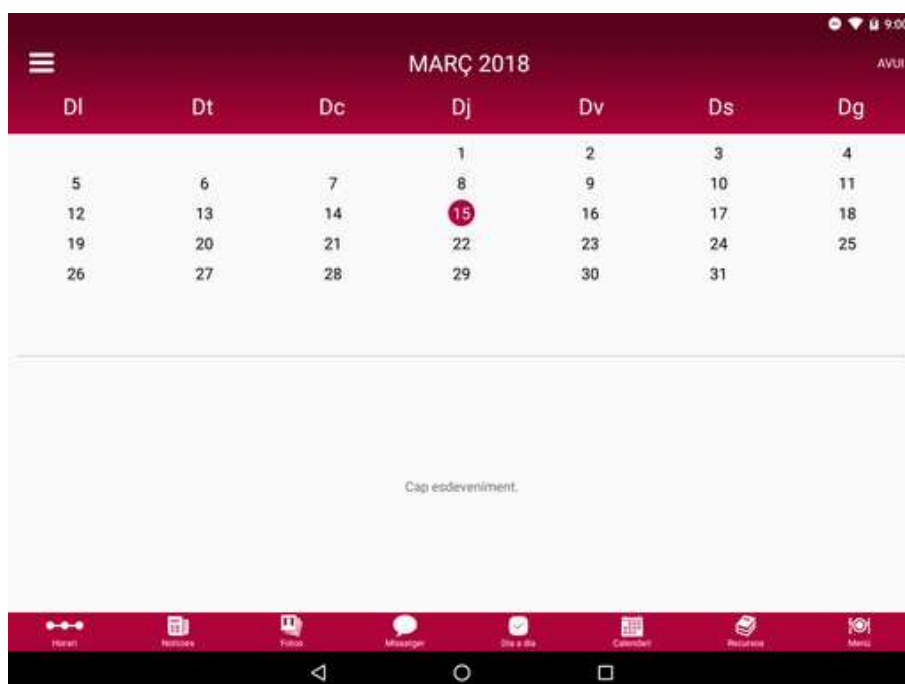
Des d'aquesta pestanya podeu accedir a la fitxa del vostre fill.

Podreu veure els paràmetres de passar llista que s'hagin introduït durant els darrers set dies naturals, el total dels registres de les avaluacions i les notes parcials i descarregar-vos el butlletí de notes.



## Calendari

Podeu veure els esdeveniments que us hagin creat, com les entrevistes personals, les reunions de pares, les excursions, etc.



## Recursos

Des d'aquesta pestanya podeu accedir als suros i les recomanacions de les matèries del vostre fill i a les carpetes públiques de l'escola.

Si no veieu els suros o les recomanacions és perquè des de l'escola s'ha configurat així.



## Menú

Des d'aquesta pestanya podeu veure els menús del menjador del centre.

Si no veieu aquesta pestanya és perquè l'escola ho ha configurat així.



## Gestions

Des d'aquesta pestanya podeu veure les entrevistes i fer avisos de porteria.

Podeu consultar els resums de les entrevistes passades, veure les programades i demanar-ne de noves.

Si el vostre fill no pot venir a l'escola o arribarà tard, ens ho podeu notificar creant un avís des d'aquí, de tal manera que des de l'escola es podrà avisar a l'equip docent perquè n'estigui al cas.

Si no podeu veure les entrevistes o els avisos de porteria és perquè des de l'escola s'ha configurat així.

